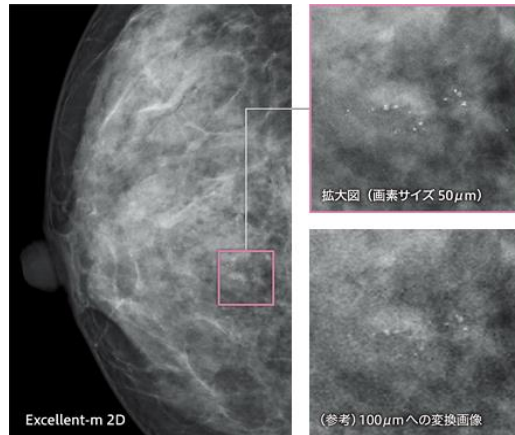


# デジタルマンモグラフィ 『AMULET SOFHINITY』が導入されました！

追加料金 2,200円（税込）

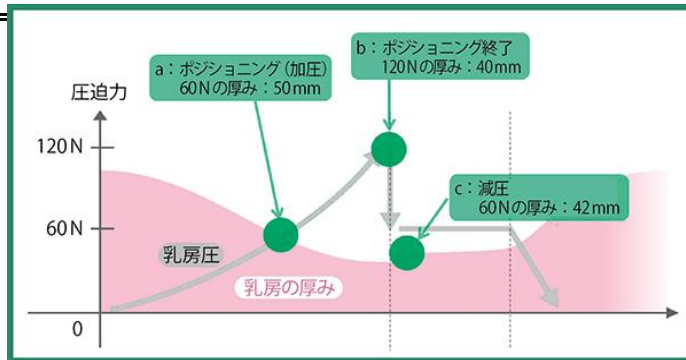
## 低線量・高画質の提供

- ・高解像度により微細石灰化の描出が向上します
- ・石灰化の形状把握と分布がより正確に分かります
- ・必要な領域を常に見やすくするためにコントラストを自動調整しています
- ・画像処理技術により、低線量を実現します



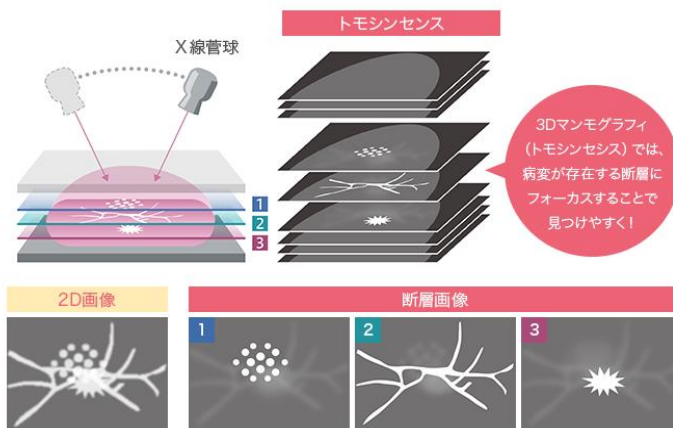
## 受診者に優しい機能

- ・圧迫自動全圧制御機能により、最大圧迫圧の時間をより短くしています  
(この機能には、条件があり、適応しない場合もあります)



## 新トモシンセシス

- ・3Dマンモグラフィ（新トモシンセシス）で病変が存在する断面に焦点をあてて病変を見つけやすくしています



\*マンモグラフィ検査についてご不明な点がございましたら、当健診センターまでご相談ください

〒278-8501 千葉県野田市横内29-1  
医療法人社団 圭春会 小張総合病院  
健診センター  
TEL : 04-7124-7427

出典 富士フィルムメディカル株式会社